

Infratec Classic

Steuergerät für Infrarotbetrieb

- Gehäuse: Einbaugehäuse zum flächenbündigen Einbau
- Schaltknöpfe: Ein - Aus als Wippschalter
alle anderen als Folientastatur
- Steuerung: elektronisch über KTY-Sensor und Sicherheitstemperaturbegrenzer 139°C.
- Heizzeitbegrenzung: 1 - 99 Minuten

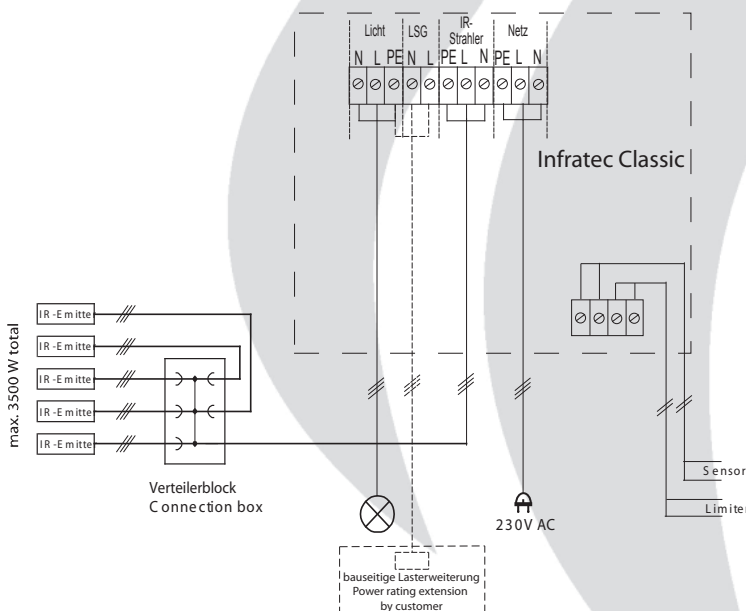
ArtNr. 94.4334 komplett vormontiert inkl. Anschlusskabel mit Schukostecker, 3-poliger Silikonleitung für Kabinenbeleuchtung sowie Verbindungsleitung für IR-Wärme-strahler.

! Es dürfen nur IR- Strahler oder IR-Folien nach EN 60335-1 und EN 60335-2-53 angeschlossen werden.

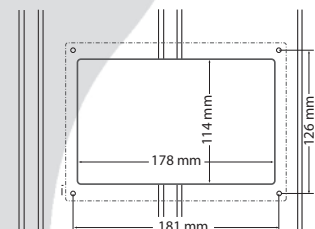


MADE IN GERMANY

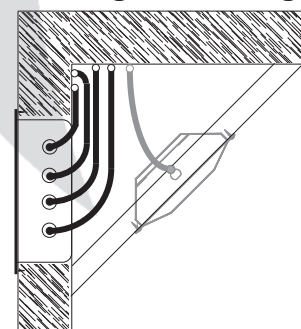
Anschluss-Schema



Wandausschnitt



Montagevorschlag



Art. Nr.	elekt. Anschluss / Leistung	Absicherung	Heizzeitbegrenzung	Regelbereich	Einbaumaße H/B/T	Umgebungs-temperaturen beim Betrieb	Gewicht ohne Verpackung	vormontierter Leitungssatz
94.4334	230 V N AC 50 Hz	16 A	1 - 99 Minuten	30 - 70° C	139 x 194 x 49 mm	-10 bis 40° C	1,0 kg	ja
94.4388	max. 3,5 kW							nein

29343785de 31.12

Technische Änderungen vorbehalten